

## Отчет о финансовых результатах деятельности учреждения

на 1 января 2023 г.

Учреждение  
Обособленное подразделение

Учредитель

Наименование органа, осуществляющего  
полномочия учредителя  
Периодичность: годовая  
Единица измерения: руб.

муниципальное образовательное учреждение дополнительного образования  
Детская школа искусств г. Пошехонье

Муниципальное учреждение Администрация Пошехонского муниципального  
района Ярославской области

КОДЫ	
Форма по ОКУД	0503721
Дата	01.01.2023
по ОКПО	05189054
ИНН	7624003573
по ОКТМО	78634000
по ОКПО	93364634
ИНН	7624001093
Глава по БК	806
по ОКЕИ	383


Наименование показателя	Код строки	Код аналитики	Деятельность с целевыми средствами	Деятельность по государственному заданию	Приносящая доход деятельность	Итого
1	2	3	4	5	6	7
<b>Доходы</b> (стр. 030 + стр. 040 + стр. 050 + стр. 060 + стр. 070 + стр. 090 + стр. 100 + стр. 110)	010	100	18 260 307,24	6 518 844,34	759 036,50	25 538 188,08
<i>Доходы от собственности</i>	030	120	0,00	0,00	0,00	0,00
в том числе:			0,00	0,00	0,00	0,00
<i>Доходы от оказания платных услуг (работ), компенсаций затрат</i>	040	130	0,00	8 954 190,94	227 766,50	9 181 957,44
в том числе:			0,00	8 954 190,94	227 766,50	9 181 957,44
Доходы от оказания платных услуг (работ)		131	0,00	8 954 190,94	227 766,50	9 181 957,44
<i>Штрафы, пени, неустойки, возмещения ущерба</i>	050	140	0,00	0,00	0,00	0,00
в том числе:			0,00	0,00	0,00	0,00
<i>Безвозмездные поступления текущего характера</i>	060	150	18 260 307,24	0,00	531 270,00	18 791 577,24
в том числе:						
Поступления текущего характера бюджетным и автономным учреждениям от сектора государственного управления		152	18 260 307,24	0,00	0,00	18 260 307,24
Поступления текущего характера от иных резидентов (за исключением сектора государственного управления и организаций государственного сектора)		155	0,00	0,00	531 270,00	531 270,00
<i>Безвозмездные поступления капитального характера</i>	070	160	0,00	0,00	0,00	0,00
в том числе:			0,00	0,00	0,00	0,00
<i>Доходы от операций с активами</i>	090	170	0,00	-2 435 346,60	0,00	-2 435 346,60
в том числе:			0,00	-2 435 346,60	0,00	-2 435 346,60
Доходы от выбытия активов		172	0,00	-2 435 346,60	0,00	-2 435 346,60
<i>Прочие доходы</i>	100	180	0,00	0,00	0,00	0,00
в том числе:			0,00	0,00	0,00	0,00

Безвозмездные неденежные поступления в сектор государственного управления	110	190	0,00	0,00	0,00	0,00
в том числе:						
Расходы (стр. 160 + стр. 170 + стр. 190 + стр. 210 + стр. 230 + стр. 240 + стр. 250 + стр. 260 + стр. 270)	150	200	15 236 929,54	11 347 457,11	771 170,83	27 355 557,48
Оплата труда и начисления на выплаты по оплате труда	160	210	0,00	8 230 322,23	227 277,33	8 457 599,56
в том числе:		211	0,00	6 321 292,03	173 331,29	6 494 623,32
Заработная плата		212	0,00	0,00	1 600,00	1 600,00
Прочие несоциальные выплаты персоналу в денежной форме		213	0,00	1 909 030,20	52 346,04	1 961 376,24
Начисления на выплаты по оплате труда	170	220	15 236 929,54	627 112,66	199 693,80	16 063 736,00
Оплата работ, услуг						
в том числе:		221	0,00	34 036,57	725,00	34 761,57
Услуги связи		222	0,00	0,00	126 726,50	126 726,50
Транспортные услуги		223	0,00	349 857,85	0,00	349 857,85
Коммунальные услуги		225	14 813 409,30	168 308,20	62 478,30	15 044 195,80
Работы, услуги по содержанию имущества		226	423 520,24	74 910,04	9 764,00	508 194,28
Прочие работы, услуги	190	230	0,00	0,00	0,00	0,00
Обслуживание долговых обязательств						
в том числе:			0,00	0,00	0,00	0,00
Безвозмездные перечисления текущего характера организациям	210	240	0,00	0,00	0,00	0,00
в том числе:			0,00	0,00	0,00	0,00
Безвозмездные перечисления бюджетам	230	250	0,00	0,00	0,00	0,00
в том числе:			0,00	54 066,06	0,00	54 066,06
Социальное обеспечение	240	260	0,00	54 066,06	0,00	54 066,06
в том числе:		266	0,00	2 392 644,16	344 199,70	2 736 843,86
Социальные пособия и компенсации персоналу в денежной форме	250	270	0,00	2 392 644,16	344 199,70	2 736 843,86
Расходы по операциям с активами						
в том числе:		271	0,00	2 392 644,16	307 806,97	2 700 451,13
Амортизация		272	0,00	0,00	36 392,73	36 392,73
Расходование материальных запасов		280	0,00	0,00	0,00	0,00
Безвозмездные перечисления капитального характера организациям	260		0,00	0,00	0,00	0,00
в том числе:			0,00	43 312,00	0,00	43 312,00
Прочие расходы	270	290	0,00	43 312,00	0,00	43 312,00
в том числе:		291	0,00	43 312,00	0,00	43 312,00
Налоги, пошлины и сборы	300		3 023 377,70	-4 828 612,77	-12 134,33	-1 817 369,40
Чистый операционный результат (стр. 301 - стр. 302); (стр. 310 + стр.410)	301		3 023 377,70	-4 828 612,77	-12 134,33	-1 817 369,40
Операционный результат до налогообложения (стр. 010 - стр. 150)	302		0,00	0,00	0,00	0,00
Налог на прибыль			0,00	630 733,54	84 451,84	715 185,38
Операции с нефинансовыми активами (стр. 320 + стр. 330 + стр. 350 + стр. 360 + стр. 370 + стр. 380 + стр.390 + стр.400)	310					

Чистое поступление основных средств	320		0,00	564 586,54	0,00	564 586,54
в том числе:						
увеличение стоимости основных средств	321	310	2 957 230,70	2 957 230,70	307 806,97	6 222 268,37
уменьшение стоимости основных средств	322	41X	2 957 230,70	2 392 644,16	307 806,97	5 657 681,83
Чистое поступление нематериальных активов	330		0,00	0,00	0,00	0,00
в том числе:						
увеличение стоимости нематериальных активов	331	320	0,00	0,00	0,00	0,00
уменьшение стоимости нематериальных активов	332	42X	0,00	0,00	0,00	0,00
Чистое поступление произведенных активов	350		0,00	0,00	0,00	0,00
в том числе:						
увеличение стоимости произведенных активов	351	330	0,00	0,00	0,00	0,00
уменьшение стоимости произведенных активов	352	43X	0,00	0,00	0,00	0,00
Чистое поступление материальных запасов	360		0,00	0,00	84 451,84	84 451,84
в том числе:						
увеличение стоимости материальных запасов	361	340	16 046,00	0,00	120 844,57	136 890,57
в том числе: Увеличение стоимости материальных запасов для целей капитальных вложений		347	16 046,00	0,00	0,00	16 046,00
уменьшение стоимости материальных запасов	362	440	16 046,00	0,00	36 392,73	52 438,73
в том числе: Уменьшение стоимости материальных запасов для целей капитальных вложений		447	16 046,00	0,00	0,00	16 046,00
Чистое поступление прав пользования	370		0,00	66 147,00	0,00	66 147,00
в том числе:						
увеличение стоимости прав пользования	371	35X	66 147,00	66 147,00	0,00	132 294,00
уменьшение стоимости прав пользования	372	45X	66 147,00	0,00	0,00	66 147,00
Чистое изменение затрат на изготовление готовой продукции (работ, услуг)	390		0,00	0,00	0,00	0,00
в том числе:						
увеличение затрат	391	x	0,00	8 395 271,81	227 766,50	8 623 038,31
уменьшение затрат	392	x	0,00	8 395 271,81	227 766,50	8 623 038,31
Чистое изменение расходов будущих периодов	400	x	0,00	0,00	0,00	0,00
Операции с финансовыми активами и обязательствами (стр. 420 - стр. 510)	410		3 023 377,70	-5 459 346,31	-96 586,17	-2 532 554,78
Операции с финансовыми активами (стр. 430 + стр. 440 + стр. 450 + стр. 460 + стр. 470 + стр. 480)	420		-14 882 827,00	8 079 749,44	-96 586,17	-6 899 663,73
Чистое поступление денежных средств и их эквивалентов	430		-1 800,00	759,04	-72 464,06	-73 505,02
в том числе:						
поступление денежных средств и их эквивалентов	431	510	18 476 778,19	8 954 190,94	760 944,50	28 191 913,63
выбытие денежных средств и их эквивалентов	432	610	18 478 578,19	8 953 431,90	833 408,56	28 265 418,65
Чистое поступление ценных бумаг, кроме акций	440		0,00	0,00	0,00	0,00
в том числе:						
увеличение стоимости ценных бумаг, кроме акций и иных финансовых инструментов	441	520	0,00	0,00	0,00	0,00
уменьшение стоимости ценных бумаг, кроме акций и иных финансовых инструментов	442	620	0,00	0,00	0,00	0,00
Чистое поступление акций и иных финансовых инструментов	450		0,00	0,00	0,00	0,00
в том числе:						

увеличение стоимости акций и иных финансовых инструментов	451	530	0,00	0,00	0,00	0,00
уменьшение стоимости акций и иных финансовых инструментов	452	630	0,00	0,00	0,00	0,00
<b>Чистое предоставление займов (ссуд)</b>	<b>460</b>		<b>0,00</b>	<b>0,00</b>	<b>0,00</b>	<b>0,00</b>
в том числе:						
увеличение задолженности по предоставленным займам (ссудам)	461	540	0,00	0,00	0,00	0,00
уменьшение задолженности по предоставленным займам (ссудам)	462	640	0,00	0,00	0,00	0,00
<b>Чистое поступление иных финансовых активов</b>	<b>470</b>		<b>0,00</b>	<b>0,00</b>	<b>0,00</b>	<b>0,00</b>
в том числе:						
увеличение стоимости иных финансовых активов	471	550	0,00	0,00	0,00	0,00
уменьшение стоимости иных финансовых активов	472	650	0,00	0,00	0,00	0,00
<b>Чистое увеличение дебиторской задолженности</b>	<b>480</b>		<b>-14 881 027,00</b>	<b>8 078 990,40</b>	<b>-24 122,11</b>	<b>-6 826 158,71</b>
в том числе:						
увеличение дебиторской задолженности	481	560	7 856 314,58	19 533 284,94	914 706,10	28 304 305,62
уменьшение дебиторской задолженности	482	660	22 737 341,58	11 454 294,54	938 828,21	35 130 464,33
<b>Операции с обязательствами (стр. 520 + стр. 530 + стр. 540 + стр. 550 + стр. 560)</b>	<b>510</b>		<b>-17 906 204,70</b>	<b>13 539 095,75</b>	<b>0,00</b>	<b>-4 367 108,95</b>
<b>Чистое увеличение задолженности по внутренним привлеченным заимствованиям</b>	<b>520</b>		<b>0,00</b>	<b>0,00</b>	<b>0,00</b>	<b>0,00</b>
в том числе:						
увеличение задолженности по внутренним привлеченным заимствованиям	521	710	0,00	0,00	0,00	0,00
уменьшение задолженности по внутренним привлеченным заимствованиям	522	810	0,00	0,00	0,00	0,00
<b>Чистое увеличение задолженности по внешним привлеченным заимствованиям</b>	<b>530</b>		<b>0,00</b>	<b>0,00</b>	<b>0,00</b>	<b>0,00</b>
в том числе:						
увеличение задолженности по внешним привлеченным заимствованиям	531	720	0,00	0,00	0,00	0,00
уменьшение задолженности по внешним привлеченным заимствованиям	532	820	0,00	0,00	0,00	0,00
<b>Чистое увеличение прочей кредиторской задолженности</b>	<b>540</b>		<b>-3 025 177,70</b>	<b>2 997 439,82</b>	<b>0,00</b>	<b>-27 737,88</b>
в том числе:						
увеличение прочей кредиторской задолженности	541	730	18 260 307,24	12 762 228,72	738 888,67	31 761 424,63
уменьшение прочей кредиторской задолженности	542	830	21 285 484,94	9 764 788,90	738 888,67	31 789 162,51
<b>Чистое изменение доходов будущих периодов</b>	<b>550</b>	<b>x</b>	<b>-14 881 027,00</b>	<b>10 514 337,00</b>	<b>0,00</b>	<b>-4 366 690,00</b>
<b>Чистое изменение резервов предстоящих расходов</b>	<b>560</b>	<b>x</b>	<b>0,00</b>	<b>27 318,93</b>	<b>0,00</b>	<b>27 318,93</b>

Руководитель

  
(подпись)

Е.Н. Кротова  
(расшифровка подписи)

Главный бухгалтер

  
(подпись)

Е.К. Соколова  
(расшифровка подписи)

27 марта 2023 г.

## ОТЧЕТ О ДВИЖЕНИИ ДЕНЕЖНЫХ СРЕДСТВ УЧРЕЖДЕНИЯ

	КОДЫ
Форма по ОКУД	0503723
Дата	01.01.2023
по ОКПО	05189054
Глава по БК	806
по ОКТМО	78634000
по ОКЕИ	383

Учреждение  
 Обособленное подразделение  
 Учредитель  
 Наименование бюджета  
 Периодичность:  
 Единица измерения:

на 1 января 2023 г.  
муниципальное образовательное учреждение дополнительного образования Детская школа ис  
Муниципальное учреждение Администрация Пошехонского муниципального района Ярославск  
Бюджет Пошехонского муниципального района  
 полугодовая, годовая  
 руб.

### 1. ПОСТУПЛЕНИЯ

Наименование показателя	Код строки	Код по КОСГУ	За отчетный период	За аналогичный период прошлого финансового года
1	2	3	4	5
<b>ПОСТУПЛЕНИЯ</b>	0100		27 973 534,68	8 880 585,07
<b>Поступления по текущим операциям - всего</b>	0200	100	27 973 534,68	8 880 585,07
в том числе:			0,00	0,00
по доходам от собственности	0400	120		
в том числе:			0,00	0,00
от операционной аренды	0401	121	0,00	0,00
от финансовой аренды	0402	122	0,00	0,00
от платежей при пользовании природными ресурсами	0403	123	0,00	0,00
по процентам по депозитам, остаткам денежных средств	0404	124	0,00	0,00
по процентам по предоставленным займам	0405	125	0,00	0,00
по процентам по иным финансовым инструментам	0406	126	0,00	0,00
по дивидендам от объектов инвестирования	0407	127	0,00	0,00
от предоставления неисключительных прав на результаты интеллектуальной деятельности и средства индивидуализации	0408	128	0,00	0,00
от иных доходов от собственности	0409	129	0,00	0,00
от концессионной платы	0410	12К	0,00	0,00
от простого товарищества	0411	12Т	0,00	0,00
по доходам от оказания платных услуг (работ), компенсаций затрат	0500	130	9 181 957,44	8 181 640,47
в том числе:				
от оказания платных услуг (работ) за счет субсидии на выполнение государственного (муниципального) задания	0501	131	8 954 190,94	8 035 490,47
от оказания платных услуг (работ), кроме субсидии на выполнение государственного (муниципального) задания	0502	131	227 766,50	146 150,00

Наименование показателя	Код строки	Код по КОСГУ	За отчетный период	За аналогичный период прошлого финансового года
1	2	3	4	5
<i>от оказания услуг (работ) по программе обязательного медицинского страхования</i>	0503	132	0,00	0,00
<i>от платы за предоставление информации из государственных источников (реестров)</i>	0504	133	0,00	0,00
<i>от компенсации затрат</i>	0505	134	0,00	0,00
<i>по условным арендным платежам</i>	0506	135	0,00	0,00
<i>от возмещений Фондом социального страхования Российской Федерации расходов</i>	0507	139	0,00	0,00
<i>по штрафам, пеням, неустойкам, возмещениям ущерба</i>	0600	140	0,00	0,00
<i>в том числе:</i>				
<i>от штрафных санкций за нарушение законодательства о закупках и нарушение условий контрактов (договоров)</i>	0601	141	0,00	0,00
<i>от штрафных санкций по долговым обязательствам</i>	0602	142	0,00	0,00
<i>от страховых возмещений</i>	0603	143	0,00	0,00
<i>от возмещения ущерба имуществу (за исключением страховых возмещений)</i>	0604	144	0,00	0,00
<i>от прочих доходов от сумм принудительного изъятия</i>	0605	145	0,00	0,00
<i>по безвозмездным денежным поступлениям текущего характера</i>	0700	150	18 791 577,24	698 944,60
<i>в том числе:</i>				
<i>по поступлениям текущего характера бюджетным и автономным учреждениям от сектора государственного управления</i>	0702	152	18 260 307,24	156 994,60
<i>по поступлениям текущего характера от организаций государственного сектора</i>	0704	154	0,00	0,00
<i>по поступлениям текущего характера от иных резидентов (за исключением сектора государственного управления и организаций государственного сектора)</i>	0705	155	531 270,00	541 950,00
<i>по поступлениям текущего характера от наднациональных организаций и правительств иностранных государств</i>	0706	156	0,00	0,00
<i>по поступлениям текущего характера от международных организаций</i>	0707	157	0,00	0,00
<i>по поступлениям текущего характера от нерезидентов (за исключением наднациональных организаций и правительств иностранных государств, международных финансовых организаций)</i>	0708	158	0,00	0,00
<i>по безвозмездным денежным поступлениям капитального характера</i>	0800	160	0,00	0,00
<i>в том числе:</i>				
<i>по поступлениям капитального характера бюджетным и автономным учреждениям от сектора государственного управления</i>	0802	162	0,00	0,00
<i>по поступлениям капитального характера от организаций государственного сектора</i>	0804	164	0,00	0,00
<i>по поступлениям капитального характера от иных резидентов (за исключением сектора государственного управления и организаций государственного сектора)</i>	0805	165	0,00	0,00
<i>по поступлениям капитального характера от международных организаций</i>	0807	167	0,00	0,00
<i>по поступлениям капитального характера от нерезидентов (за исключением наднациональных организаций и правительств иностранных государств, международных финансовых организаций)</i>	0808	168	0,00	0,00
<i>по иным текущим поступлениям</i>	1200		0,00	0,00
<i>в том числе:</i>				
<i>невъясненные поступления</i>	1201	181	0,00	0,00
<i>иные доходы</i>	1202	189	0,00	0,00

Наименование показателя	Код строки	Код по КОСГУ	За отчетный период	За аналогичный период прошлого финансового года
1	2	3	4	5
	1203	440	0,00	0,00
<i>реализация оборотных активов</i>	1300		0,00	0,00
<b>Поступления от инвестиционных операций - всего</b>				
в том числе:	1400	400	0,00	0,00
от реализации нефинансовых активов:				
в том числе:	1410	410	0,00	0,00
<i>основных средств</i>	1420	420	0,00	0,00
<i>нематериальных активов</i>	1430	430	0,00	0,00
<i>непроизведенных активов</i>	1440	440	0,00	0,00
<i>материальных запасов</i>				
в том числе:	1441	441	0,00	0,00
<i>лекарственных препаратов и материалов, применяемых в медицинских целях</i>	1442	442	0,00	0,00
<i>продуктов питания</i>	1443	443	0,00	0,00
<i>горюче-смазочных материалов</i>	1444	444	0,00	0,00
<i>строительных материалов</i>	1445	445	0,00	0,00
<i>мягкого инвентаря</i>	1446	446	0,00	0,00
<i>прочих оборотных ценностей (материалов)</i>	1449	449	0,00	0,00
<i>прочих материальных запасов однократного применения</i>	1450	460	0,00	0,00
<i>от биологических активов</i>				
в том числе:	1451	461	0,00	0,00
<i>от объектов биологических активов</i>	1600	600	0,00	0,00
от реализации финансовых активов:				
в том числе:	1610	620	0,00	0,00
<i>ценных бумаг, кроме акций и иных финансовых инструментов</i>	1620	630	0,00	0,00
<i>акций и иных финансовых инструментов</i>	1630	640	0,00	0,00
от возврата по предоставленным займам:				
в том числе:	1631	641	0,00	0,00
<i>по предоставленным займам бюджетам бюджетной системы Российской Федерации</i>	1632	642	0,00	0,00
<i>по предоставленным займам государственным (муниципальным) автономным учреждениям</i>	1633	643	0,00	0,00
<i>по предоставленным займам финансовым и нефинансовым организациям государственного сектора</i>	1634	644	0,00	0,00
<i>по предоставленным займам иным нефинансовым организациям</i>	1635	645	0,00	0,00
<i>по предоставленным займам иным финансовым организациям</i>	1636	646	0,00	0,00
<i>по предоставленным займам некоммерческим организациям и физическим лицам - производителям товаров, работ, услуг</i>	1637	647	0,00	0,00
<i>по предоставленным займам физическим лицам</i>	1800		0,00	0,00
<b>Поступления от финансовых операций - всего</b>				
в том числе:	1900	700	0,00	0,00
от осуществления займов:				
из них:	1910	710	0,00	0,00
<i>по привлечению займов в рублях</i>				

## 2. ВЫБЫТИЯ

Наименование показателя	Код строки	Код по КОСГУ	За отчетный период	За аналогичный период прошлого финансового года
1	2	3	4	5
<b>ВЫБЫТИЯ</b>	2100		28 047 147,70	8 858 306,40
	2200	200	24 805 990,03	8 625 528,40
<b>Выбытия по текущим операциям - всего</b>				
в том числе:	2300	210	8 430 280,63	7 537 550,87
за счет оплаты труда и начислений на выплаты по оплате труда				
из них:	2301	211	6 473 641,04	5 790 137,35
за счет заработной платы	2302	212	1 600,00	0,00
за счет прочих несоциальных выплат персоналу в денежной форме	2303	213	1 955 039,59	1 747 413,52
за счет начислений на выплаты по оплате труда	2304	214	0,00	0,00
за счет прочих несоциальных выплат персоналу в натуральной форме	2400	220	16 123 985,88	928 417,29
за счет оплаты работ, услуг				
из них:	2401	221	36 821,16	34 976,02
услуг связи	2402	222	126 726,50	125 818,50
транспортных услуг	2403	223	341 901,14	330 659,63
коммунальных услуг	2404	224	0,00	0,00
арендной платы за пользование имуществом (за исключением земельных и других обособленных природных объектов)	2405	225	15 044 195,80	186 810,50
работ, услуг по содержанию имущества	2406	226	574 341,28	250 152,64
прочих работ, услуг	2407	227	0,00	0,00
страхования	2408	229	0,00	0,00
арендной платы за пользование земельными участками и другими обособленными природными объектами	2500	230	0,00	0,00
за счет обслуживания долговых обязательств	2600	240	0,00	0,00
за счет безвозмездных перечислений текущего характера организациям				
из них:	2601	241	0,00	0,00
за счет безвозмездных перечислений государственным (муниципальным) бюджетным и автономным учреждениям	2602	242	0,00	0,00
за счет безвозмездных перечислений финансовым организациям государственного сектора на производство	2603	243	0,00	0,00
за счет безвозмездных перечислений иным финансовым организациям (за исключением финансовых организаций государственного сектора) на производство	2604	244	0,00	0,00
за счет безвозмездных перечислений нефинансовым организациям государственного сектора на производство	2605	245	0,00	0,00
за счет безвозмездных перечислений иным нефинансовым организациям (за исключением нефинансовых организаций государственного сектора) на производство	2606	246	0,00	0,00
за счет безвозмездных перечислений некоммерческим организациям и физическим лицам - производителям товаров, работ и услуг на производство	2607	247	0,00	0,00
за счет безвозмездных перечислений финансовым организациям государственного сектора на продукцию				



Наименование показателя	Код строки	Код по КОСГУ	За отчетный период	За аналогичный период прошлого финансового года
1	2	3	4	5
за счет безвозмездных перечислений иным финансовым организациям (за исключением финансовых организаций государственного сектора) на продукцию	2608	248	0,00	0,00
за счет безвозмездных перечислений нефинансовым организациям государственного сектора на продукцию	2609	249	0,00	0,00
за счет безвозмездных перечислений иным нефинансовым организациям (за исключением нефинансовых организаций государственного сектора) на продукцию	2611	24А	0,00	0,00
за счет безвозмездных перечислений некоммерческим организациям и физическим лицам - производителям товаров, работ и услуг на продукцию	2612	24В	0,00	0,00
за счет безвозмездных перечислений бюджетам и международным организациям	2700	250	0,00	0,00
из них:				
за счет перечислений текущего характера наднациональным организациям и правительствам иностранных государств	2702	252	0,00	0,00
за счет перечислений текущего характера международным организациям	2703	253	0,00	0,00
за счет перечислений капитального характера наднациональным организациям и правительствам иностранных государств	2705	255	0,00	0,00
за счет перечислений капитального характера международным организациям	2706	256	0,00	0,00
за счет социального обеспечения	2800	260	54 066,06	43 388,16
за счет пособий по социальной помощи населению в денежной форме	2802	262	0,00	0,00
за счет пособий по социальной помощи населению в натуральной форме	2803	263	0,00	0,00
за счет пособий по социальной помощи населению в натуральной форме	2804	264	0,00	0,00
за счет пенсий, пособий, выплачиваемых работодателями, нанимателями бывшим работникам				
за счет пособий по социальной помощи, выплачиваемых работодателями, нанимателями бывшим работникам в натуральной форме	2805	265	0,00	0,00
за счет социальных пособий и компенсаций персоналу в денежной форме	2806	266	54 066,06	43 388,16
за счет социальных компенсаций персоналу в натуральной форме	2807	267	0,00	0,00
за счет операций с активами	2900	270	0,00	0,00
из них:				
за счет чрезвычайных расходов по операциям с активами	2901	273	0,00	0,00
за счет безвозмездных перечислений капитального характера организациям	3000	280	0,00	0,00
в том числе:				
за счет безвозмездных перечислений капитального характера государственным (муниципальным) бюджетным и автономным учреждениям	3001	281	0,00	0,00
за счет безвозмездных перечислений капитального характера финансовым организациям государственного сектора	3002	282	0,00	0,00
за счет безвозмездных перечислений капитального характера иным финансовым организациям (за исключением финансовых организаций государственного сектора)	3003	283	0,00	0,00
за счет безвозмездных перечислений капитального характера нефинансовым организациям государственного сектора	3004	284	0,00	0,00
за счет безвозмездных перечислений капитального характера иным нефинансовым организациям (за исключением нефинансовых организаций государственного сектора)	3005	285	0,00	0,00
за счет безвозмездных перечислений капитального характера некоммерческим организациям и физическим лицам - производителям товаров, работ и услуг	3006	286	0,00	0,00
за счет прочих расходов	3100	290	77 055,00	4 001,00

Наименование показателя	Код строки	Код по КОСГУ	За отчетный период	За аналогичный период прошлого финансового года
1	2	3	4	5
			77 055,00	4 001,00
<i>в том числе:</i>	3101	291		
за счет уплаты налогов, пошлин и сборов			0,00	0,00
за счет уплаты штрафов за нарушение законодательства о налогах и сборах, законодательства о страховых взносах	3102	292		
за счет уплаты штрафов за нарушение законодательства о закупках и нарушение условий контрактов (договоров)	3103	293	0,00	0,00
	3104	294	0,00	0,00
за счет уплаты штрафных санкций по долговым обязательствам	3105	295	0,00	0,00
за счет уплаты других экономических санкций	3106	296	0,00	0,00
за счет уплаты иных выплат текущего характера физическим лицам	3107	297	0,00	0,00
за счет уплаты иных выплат текущего характера организациям	3108	298	0,00	0,00
за счет уплаты иных выплат капитального характера физическим лицам	3109	299	0,00	0,00
за счет уплаты иных выплат капитального характера организациям	3110	340	120 602,46	112 171,08
за счет приобретения товаров и материальных запасов				
<i>в том числе:</i>	3111	341	0,00	0,00
лекарственных препаратов и материалов, применяемых в медицинских целях	3112	342	0,00	0,00
продуктов питания	3113	343	0,00	0,00
горюче-смазочных материалов	3114	344	0,00	0,00
строительных материалов	3115	345	0,00	0,00
мягкого инвентаря	3116	346	117 602,46	104 171,08
прочих оборотных запасов (материалов)	3117	349	3 000,00	8 000,00
материальных запасов однократного применения	3200		3 241 157,67	232 778,00
<b>Выбытия по инвестиционным операциям - всего</b>				
<i>в том числе:</i>	3300		3 241 157,67	232 778,00
на приобретение нефинансовых активов:				
<i>в том числе:</i>	3310	310	3 057 336,97	232 778,00
основных средств	3320	320	0,00	0,00
нематериальных активов	3330	330	0,00	0,00
непроизведенных активов	3340	340	16 046,00	0,00
материальных запасов				
<i>в том числе:</i>	3346	346	0,00	0,00
прочих запасов	3347	347	16 046,00	0,00
материальных запасов для целей капитальных вложений	3390	228	167 774,70	0,00
на приобретение услуг, работ для целей капитальных вложений	3400		0,00	0,00
на приобретение финансовых активов:				
<i>в том числе:</i>	3410	520	0,00	0,00
ценных бумаг, кроме акций и иных финансовых инструментов	3420	530	0,00	0,00
акций и иных финансовых инструментов	3430	540	0,00	0,00
по предоставленным заимствованиям				
<i>в том числе:</i>	3431	541	0,00	0,00
бюджетам бюджетной системы Российской Федерации	3432	542	0,00	0,00
государственным (муниципальным) автономным учреждениям	3433	543	0,00	0,00
финансовым и нефинансовым организациям государственного сектора				

Наименование показателя	Код строки	Код по КОСГУ	За отчетный период	За аналогичный период прошлого финансового года
1	2	3	4	5
иным нефинансовым организациям	3434	544	0,00	0,00
иным финансовым организациям	3435	545	0,00	0,00
некоммерческим организациям и физическим лицам - производителям товаров, работ, услуг	3436	546	0,00	0,00
физическим лицам	3437	547	0,00	0,00
<b>Выбытия по финансовым операциям - всего</b>	3600			
в том числе:				
на погашение государственного (муниципального) долга	3800	800	0,00	0,00
из них:				
по внутренним привлеченным заимствованиям в рублях	3810	810	0,00	0,00
<b>Иные выбытия - всего</b>	3900		0,00	0,00
из них:			0,00	0,00

## 3. ИЗМЕНЕНИЕ ОСТАТКОВ СРЕДСТВ

Наименование показателя	Код строки	Код по КОСГУ	За отчетный период	За аналогичный период прошлого финансового года
1	2	3	4	5
<b>Изменение остатков средств</b>	4000		73 613,02	-22 278,67
<b>По операциям с денежными средствами, не относящимся к поступлениям и выбытиям</b>	4100		1 800,00	0,00
в том числе:				
по возврату дебиторской задолженности прошлых лет	4200		1 800,00	0,00
в том числе:				
по возврату дебиторской задолженности прошлых лет	4210	510	0,00	0,00
по возврату остатков субсидий прошлых лет	4220	610	1 800,00	0,00
по операциям с денежными обеспечениями	4300		0,00	0,00
в том числе:				
возврат средств, перечисленных в виде денежных обеспечений	4310	510	0,00	0,00
перечисление денежных обеспечений	4320	610	0,00	0,00
со средствами во временном распоряжении	4400		0,00	0,00
в том числе:				
поступление денежных средств во временное распоряжение	4410	510	0,00	0,00
выбытие денежных средств во временном распоряжении	4420	610	0,00	0,00
по расчетам с филиалами и обособленными структурными подразделениями	4500		0,00	0,00
в том числе:				
увеличение расчетов	4510	510	0,00	0,00
уменьшение расчетов	4520	610	0,00	0,00
<b>Изменение остатков средств при управлении остатками - всего</b>	4600		0,00	0,00
в том числе:				
поступление денежных средств на депозитные счета	4610	510	0,00	0,00

Наименование показателя	Код строки	Код по КОСГУ	За отчетный период	За аналогичный период прошлого финансового года
1	2	3	4	5
выбытие денежных средств с депозитных счетов	4620	610	0,00	0,00
поступление денежных средств при управлении остатками	4630	510	0,00	0,00
выбытие денежных средств при управлении остатками	4640	610	0,00	0,00
<b>Изменение остатков средств - всего</b>	5000		75 413,02	-22 278,67
в том числе:				
за счет увеличения денежных средств	5010	510	-28 190 005,63	-8 890 702,17
за счет уменьшения денежных средств	5020	610	28 265 418,65	8 868 423,50
за счет курсовой разницы	5030	171	0,00	0,00

## 4. АНАЛИТИЧЕСКАЯ ИНФОРМАЦИЯ ПО ВЫБИТИЯМ

Наименование показателя	Код строки	Код по КОСГУ	Код вида расходов	Код аналитики		Сумма
				5	6	
1	2	3	4	5	6	7
<b>Расходы, всего</b>	9000	x	x	x	x	28 047 147,70
в том числе:						
Заработная плата			111	0703		6 473 641,04
Прочие несоциальные выплаты персоналу в денежной форме			112	0703		1 600,00
Начисления на выплаты по оплате труда			119	0703		1 955 039,59
Услуги связи			244	0703		36 821,16
Транспортные услуги			112	0703		126 726,50
Коммунальные услуги			244	0703		27 220,15
Коммунальные услуги			247	0703		314 680,99
Работы, услуги по содержанию имущества			243	0703		14 786 862,30
Работы, услуги по содержанию имущества			244	0703		257 333,50
Прочие работы, услуги			112	0703		1 114,00
Прочие работы, услуги			244	0703		573 227,28
Услуги, работы для целей капитальных вложений			244	0703		167 774,70
Социальные пособия и компенсации персоналу в денежной форме			111	0703		54 066,06
Налоги, пошлины и сборы			851	0703		77 055,00
Увеличение стоимости основных средств			244	0703		3 057 336,97
Увеличение стоимости прочих материальных запасов			244	0703		117 602,46
Увеличение стоимости материальных запасов для целей капитальных вложений			244	0703		16 046,00
Увеличение стоимости прочих материальных запасов однократного применения			244	0703		3 000,00

Руководитель

(подпись)

Е. Н. Кротикова

(расшифровка подписи)

Главный бухгалтер

(подпись)

Е. К. Соколова

(расшифровка подписи)

27 марта 2023 г.





АКТИВ	Код строки	На начало года				На конец отчетного периода			
		деятельность с целевыми средствами	деятельность по государственному заданию	приносящая доход деятельность	итого	деятельность с целевыми средствами	деятельность по государственному заданию	приносящая доход деятельность	итого
1	2	3	4	5	6	7	8	9	10
Расчеты по займам (ссудам) (020700000), всего	270	0,00	0,00	0,00	0,00	0,00	0,00	0,00	0,00
из них:									
долгосрочные	271	0,00	0,00	0,00	0,00	0,00	0,00	0,00	0,00
Прочие расчеты с дебиторами (021000000), всего	280	0,00	0,00	0,00	0,00	0,00	0,00	0,00	0,00
из них:									
расчеты по налоговым вычетам по НДС (021010000)	282	0,00	0,00	0,00	0,00	0,00	0,00	0,00	0,00
Вложения в финансовые активы (021500000)	290	0,00	0,00	0,00	0,00	0,00	0,00	0,00	0,00
<b>Итого по разделу II</b> (стр.200 + стр.240 + стр.250 + стр.260 + стр.270 + стр.280 + стр.290)	340	15 162 227,00	81 940,31	101 352,35	15 345 519,66	279 400,00	10 597 036,35	4 766,18	10 881 202,53
<b>БАЛАНС (стр.190 + стр.340)</b>	350	15 224 484,00	2 599 612,01	285 650,73	18 109 746,74	341 657,00	13 745 441,59	273 516,40	14 360 614,99

ПАССИВ	Код строки	На начало года				На конец отчетного периода			
		деятельность с целевыми средствами	деятельность по государственному заданию	приносящая доход деятельность	итого	деятельность с целевыми средствами	деятельность по государственному заданию	приносящая доход деятельность	итого
1	2	3	4	5	6	7	8	9	10
<b>III. Обязательства</b>									
Расчеты с кредиторами по долговым обязательствам (030100000), всего	400	0,00	0,00	0,00	0,00	0,00	0,00	0,00	0,00
из них:									
долгосрочные	401	0,00	0,00	0,00	0,00	0,00	0,00	0,00	0,00
Кредиторская задолженность по выплатам (030200000, 020800000, 030402000, 030403000), всего	410	0,00	45 142,08	0,00	45 142,08	0,00	52 947,20	0,00	52 947,20
из них:									
долгосрочная	411	0,00	0,00	0,00	0,00	0,00	0,00	0,00	0,00
Расчеты по платежам в бюджеты (030300000)	420	1 800,00	43 093,00	0,00	44 893,00	0,00	9 350,00	0,00	9 350,00
Расчеты по платежам в бюджеты (030300000)	420	1 800,00	43 093,00	0,00	44 893,00	0,00	9 350,00	0,00	9 350,00
Иные расчеты, всего	430	0,00	0,00	0,00	0,00	0,00	0,00	0,00	0,00
в том числе:									
расчеты по средствам, полученным во временное распоряжение (030401000)	431	X	X	0,00	0,00	X	X	0,00	0,00
внутриведомственные расчеты (030404000)	432	0,00	0,00	0,00	0,00	0,00	0,00	0,00	0,00
расчеты с прочими кредиторами (030406000)	433	0,00	0,00	0,00	0,00	0,00	0,00	0,00	0,00
расчеты по налоговому вычетам по НДС (021010000)	434	0,00	0,00	0,00	0,00	0,00	0,00	0,00	0,00
Кредиторская задолженность по доходам (020500000, 020900000), всего	470	0,00	0,00	0,00	0,00	0,00	0,00	0,00	0,00
из них:									
долгосрочная	471	0,00	0,00	0,00	0,00	0,00	0,00	0,00	0,00
Расчеты с учредителем (021006000)	480	0,00	12 317 384,52	55 827,00	12 373 211,52	0,00	14 752 731,12	55 827,00	14 808 558,12
Доходы будущих периодов (040140000)	510	15 160 427,00	0,00	0,00	15 160 427,00	279 400,00	10 514 337,00	0,00	10 793 737,00
Резервы предстоящих расходов (040160000)	520	0,00	1 936,91	0,00	1 936,91	0,00	29 255,84	0,00	29 255,84
<b>Итого по разделу III</b> (стр.400 + стр.410 + стр.420 + стр.430 + стр.470 + стр.480 + стр.510 + стр.520)	550	15 162 227,00	12 407 556,51	55 827,00	27 625 610,51	279 400,00	25 358 621,16	55 827,00	25 693 848,16
<b>IV. Финансовый результат</b>									
Финансовый результат экономического субъекта	570	62 257,00	-9 807 944,50	229 823,73	-9 515 863,77	62 257,00	-11 613 179,57	217 689,40	-11 333 233,17
<b>БАЛАНС (стр.550 + стр.570)</b>	700	15 224 484,00	2 599 612,01	285 650,73	18 109 746,74	341 657,00	13 745 441,59	273 516,40	14 360 614,99

\* Данные по этим строкам в валюту баланса не входят.

\*\* Данные по этим строкам приводятся с учетом амортизации и (или) обесценения нефинансовых активов.





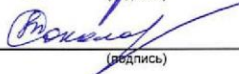
39	Доходы от инвестиций на создание и (или) реконструкцию объекта концессии	320	0,00	0,00	0,00	0,00	0,00	0,00	0,00	0,00
40	Финансовые активы в управляющих компаниях	330	0,00	0,00	0,00	0,00	0,00	0,00	0,00	0,00
45	Доходы и расходы по долгосрочным договорам строительного подряда	350	0,00	0,00	0,00	0,00	0,00	0,00	0,00	0,00

Руководитель

  
 \_\_\_\_\_  
 (подпись)

Е.Н. Кроти́кова  
 \_\_\_\_\_  
 (расшифровка подписи)

Главный бухгалтер

  
 \_\_\_\_\_  
 (подпись)

Е.К. Соколо́ва  
 \_\_\_\_\_  
 (расшифровка подписи)

24 марта 2023 г.

# ОТЧЕТ ОБ ИСПОЛНЕНИИ УЧРЕЖДЕНИЕМ ПЛАНА ЕГО ФИНАНСОВО-ХОЗЯЙСТВЕННОЙ ДЕЯТЕЛЬНОСТИ

на 1 января 2023 г.

	КОДЫ
Форма по ОКУД	0503737
Дата	01.01.2023
по ОКПО	05189054
по ОКТМО	78634000
по ОКПО	93364634
Глава по БК	806
по ОКЕИ	383

Учреждение: муниципальное образовательное учреждение дополнительного образования Детская школа искусств г. Пошехонье

Обособленное подразделение: Муниципальное учреждение Администрация Пошехонского муниципального района Ярославской области

Учредитель: Собственные доходы учреждения

Наименование органа, осуществляющего полномочия учредителя: квартальная, годовая

Вид финансового обеспечения (деятельности): руб.

Периодичность:

Единица измерения:

## 1. Доходы учреждения

Наименование показателя	Код строки	Код аналитики	Утверждено плановых назначений	Исполнено плановых назначений					Сумма отклонения
				через лицевые счета	через банковские счета	через кассу учреждения	некассовыми операциями	итого	
1	2	3	4	5	6	7	8	9	10
<b>Доходы - всего</b>	010		823 500,00	759 036,50	0,00	0,00	0,00	759 036,50	64 463,50
<b>Доходы</b>		100	823 500,00	759 036,50	0,00	0,00	0,00	759 036,50	64 463,50
Доходы от оказания платных услуг (работ), компенсаций затрат		130	274 500,00	227 766,50	0,00	0,00	0,00	227 766,50	46 733,50
Безвозмездные денежные поступления		150	549 000,00	531 270,00	0,00	0,00	0,00	531 270,00	17 730,00

## 2. Расходы учреждения

Наименование показателя	Код строки	Код аналитики	Утверждено плановых назначений	Исполнено плановых назначений					Сумма отклонения
				через лицевые счета	через банковские счета	через кассу учреждения	некассовыми операциями	итого	
1	2	3	4	5	6	7	8	9	10
<b>Расходы - всего</b>	200	X	900 730,24	833 408,56	0,00	0,00	0,00	833 408,56	67 321,68
<i>в том числе:</i>									
<i>Расходы на выплаты персоналу в целях обеспечения выполнения функций государственными (муниципальными) органами, казенными учреждениями, органами управления государственными внебюджетными фондами</i>		100	411 014,50	355 117,83	0,00	0,00	0,00	355 117,83	55 896,67
<i>Расходы на выплаты персоналу казенных учреждений</i>		110	411 014,50	355 117,83	0,00	0,00	0,00	355 117,83	55 896,67
<i>Фонд оплаты труда учреждений</i>		111	181 066,00	173 331,29	0,00	0,00	0,00	173 331,29	7 734,71
<i>Иные выплаты персоналу учреждений, за исключением фонда оплаты труда</i>		112	175 266,50	129 440,50	0,00	0,00	0,00	129 440,50	45 826,00
<i>Взносы по обязательному социальному страхованию на выплаты по оплате труда работников и иные выплаты работникам учреждений</i>		119	54 682,00	52 346,04	0,00	0,00	0,00	52 346,04	2 335,96
<i>Закупка товаров, работ и услуг для обеспечения государственных (муниципальных) нужд</i>		200	489 715,74	478 290,73	0,00	0,00	0,00	478 290,73	11 425,01
<i>Иные закупки товаров, работ и услуг для обеспечения государственных (муниципальных) нужд</i>		240	489 715,74	478 290,73	0,00	0,00	0,00	478 290,73	11 425,01
<i>Прочая закупка товаров, работ и услуг</i>		244	489 715,74	478 290,73	0,00	0,00	0,00	478 290,73	11 425,01
<b>Результат исполнения (дефицит / профицит)</b>	450	X	-77 230,24	-74 372,06	0,00	0,00	0,00	-74 372,06	X

## 3. Источники финансирования дефицита средств учреждения

Наименование показателя	Код строки	Код аналитики	Утверждено плановых назначений	Исполнено плановых назначений					Сумма отклонения
				через лицевые счета	через банковские счета	через кассу учреждения	некассовыми операциями	итого	
1	2	3	4	5	6	7	8	9	10
<b>Источники финансирования дефицита средств - всего</b> (стр. 520+стр. 590+стр. 620+стр. 700+стр. 730+стр. 820+стр. 830)	500		77 230,24	74 372,06	0,00	0,00	0,00	74 372,06	2 858,18
<i>в том числе:</i>									
<i>Внутренние источники</i>	520		0,00	0,00	0,00	0,00	0,00	0,00	0,00
<i>из них:</i>									
<i>Движение денежных средств</i>	590	X	0,00	0,00	0,00	0,00	0,00	0,00	0,00
<i>Внешние источники</i>	620		0,00	0,00	0,00	0,00	0,00	0,00	0,00
<i>из них:</i>									
<i>Изменение остатков средств</i>	700	X	77 230,24	74 372,06	0,00	0,00	0,00	74 372,06	2 858,18
<i>увеличение остатков средств, всего</i>	710	510	0,00	-759 036,50	0,00	0,00	0,00	-759 036,50	X
<i>уменьшение остатков средств, всего</i>	720	610	0,00	833 408,58	0,00	0,00	0,00	833 408,58	X
<i>Изменение остатков по внутренним оборотам средств учреждения</i>	730	X	0,00	0,00	0,00	0,00	0,00	0,00	0,00
<i>Изменение остатков по внутренним расчетам</i>	820	X	0,00	0,00	0,00	0,00	0,00	0,00	0,00
<i>Изменение остатков расчетов по внутренним привлечением средств</i>	830	X	0,00	0,00	0,00	0,00	0,00	0,00	0,00

## 4. Сведения о возвратах остатков субсидий и расходов прошлых лет

Наименование показателя	Код строки	Код аналитики	Произведено возвратов					
			через лицевые счета	через банковские счета	через кассу учреждения	некассовыми операциями	итого	
1	2	3	4	5	6	7	8	

Руководитель


  
(подпись)

 Е.Н. Кротикова  
 (расшифровка подписи)

Руководитель финансово-экономической службы

(подпись)

(расшифровка подписи)

Главный бухгалтер


  
(подпись)

 Е.К. Соколова  
 (расшифровка подписи)

27 марта 2023 г.

# ОТЧЕТ ОБ ИСПОЛНЕНИИ УЧРЕЖДЕНИЕМ ПЛАНА ЕГО ФИНАНСОВО-ХОЗЯЙСТВЕННОЙ ДЕЯТЕЛЬНОСТИ

на 1 января 2023 г.

Учреждение: муниципальное образовательное учреждение дополнительного образования Детская школа искусств г. Пошехонье

Обособленное подразделение: Муниципальное учреждение Администрация Пошехонского муниципального района Ярославской области

Учредитель: Субсидии на выполнение государственного (муниципального) задания

Наименование органа, осуществляющего полномочия учредителя: квартальная, годовая

Вид финансового обеспечения (деятельности): руб.

Периодичность:

Единица измерения:

КОДЫ	
Форма по ОКУД	0503737
Дата	01.01.2023
по ОКПО	05189054
по ОКТМО	78634000
по ОКПО	93364634
Глава по БК	806
по ОКЕИ	383

## 1. Доходы учреждения

Наименование показателя	Код строки	Код аналитики	Утверждено плановых назначений	Исполнено плановых назначений					Сумма отклонения
				через лицевые счета	через банковские счета	через кассу учреждения	некассовыми операциями	итого	
1	2	3	4	5	6	7	8	9	10
<b>Доходы - всего</b>	010		8 954 190,94	8 954 190,94	0,00	0,00	0,00	8 954 190,94	0,00
<b>Доходы</b>		100	8 954 190,94	8 954 190,94	0,00	0,00	0,00	8 954 190,94	0,00
Доходы от оказания платных услуг (работ), компенсаций затрат		130	8 954 190,94	8 954 190,94	0,00	0,00	0,00	8 954 190,94	0,00

## 2. Расходы учреждения

Наименование показателя	Код строки	Код аналитики	Утверждено плановых назначений	Исполнено плановых назначений					Сумма отклонения
				через лицевые счета	через банковские счета	через кассу учреждения	некассовыми операциями	итого	
1	2	3	4	5	6	7	8	9	10
<b>Расходы - всего</b>	200	X	9 036 131,25	8 953 431,90	0,00	0,00	0,00	8 953 431,90	82 699,35
<i>в том числе:</i>									
<i>Расходы на выплаты персоналу в целях обеспечения выполнения функций государственными (муниципальными) органами, казенными учреждениями, органами управления государственными внебюджетными фондами</i>		100	8 257 070,28	8 257 069,36	0,00	0,00	0,00	8 257 069,36	0,92
<i>Расходы на выплаты персоналу казенных учреждений</i>		110	8 257 070,28	8 257 069,36	0,00	0,00	0,00	8 257 069,36	0,92
<i>Фонд оплаты труда учреждений</i>		111	6 354 376,52	6 354 375,81	0,00	0,00	0,00	6 354 375,81	0,71
<i>Взносы по обязательному социальному страхованию на выплаты по оплате труда работников и иные выплаты работникам учреждений</i>		119	1 902 693,76	1 902 693,55	0,00	0,00	0,00	1 902 693,55	0,21
<b>Закупка товаров, работ и услуг для обеспечения государственных (муниципальных) нужд</b>		200	702 004,97	619 307,54	0,00	0,00	0,00	619 307,54	82 697,43
<i>Иные закупки товаров, работ и услуг для обеспечения государственных (муниципальных) нужд</i>		240	702 004,97	619 307,54	0,00	0,00	0,00	619 307,54	82 697,43
<i>Прочая закупка товаров, работ и услуг</i>		244	326 198,65	304 626,55	0,00	0,00	0,00	304 626,55	21 572,10
<i>Закупка энергетических ресурсов</i>		247	375 806,32	314 680,99	0,00	0,00	0,00	314 680,99	61 125,33
<b>Иные бюджетные ассигнования</b>		800	77 056,00	77 055,00	0,00	0,00	0,00	77 055,00	1,00
<i>Уплата налогов, сборов и иных платежей</i>		850	77 056,00	77 055,00	0,00	0,00	0,00	77 055,00	1,00
<i>Уплата налога на имущество организаций и земельного налога</i>		851	77 056,00	77 055,00	0,00	0,00	0,00	77 055,00	1,00
<b>Результат исполнения (дефицит / профицит)</b>	450	X	-81 940,31	759,04	0,00	0,00	0,00	759,04	X

3. Источники финансирования дефицита средств учреждения

Наименование показателя	Код строки	Код аналитики	Утверждено плановых назначений	Исполнено плановых назначений					Сумма отклонения
				через лицевые счета	через банковские счета	через кассу учреждения	некассовыми операциями	итого	
1	2	3	4	5	6	7	8	9	10
<b>Источники финансирования дефицита средств - всего</b> (стр. 520+стр. 590+стр. 620+стр. 700+стр. 730+стр. 820+стр. 830)	500		81 940,31	-759,04	0,00	0,00	0,00	-759,04	82 699,35
<i>в том числе:</i>									
<i>Внутренние источники</i>	520		0,00	0,00	0,00	0,00	0,00	0,00	0,00
<i>из них:</i>									
<i>Дожидание денежных средств</i>	590	X	0,00	0,00	0,00	0,00	0,00	0,00	0,00
<i>Внешние источники</i>	620		0,00	0,00	0,00	0,00	0,00	0,00	0,00
<i>из них:</i>									
<i>Изменение остатков средств</i>	700	X	81 940,31	-759,04	0,00	0,00	0,00	-759,04	82 699,35
<i>увеличение остатков средств, всего</i>	710	510	0,00	-8 954 190,94	0,00	0,00	0,00	-8 954 190,94	X
<i>уменьшение остатков средств, всего</i>	720	610	0,00	8 953 431,90	0,00	0,00	0,00	8 953 431,90	X
<i>Изменение остатков по внутренним оборотам средств учреждения</i>	730	X	0,00	0,00	0,00	0,00	0,00	0,00	0,00
<i>Изменение остатков по внутренним расчетам</i>	820	X	0,00	0,00	0,00	0,00	0,00	0,00	0,00
<i>Изменение остатков расчетов по внутренним привлечением средств</i>	830	X	0,00	0,00	0,00	0,00	0,00	0,00	0,00

4. Сведения о возвратах остатков субсидий и расходов прошлых лет

Наименование показателя	Код строки	Код аналитики	Произведено возвратов					
			через лицевые счета	через банковские счета	через кассу учреждения	некассовыми операциями	итого	
1	2	3	4	5	6	7	8	

Руководитель

  
(подпись)

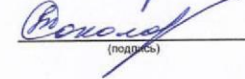
Е.Н. Кротикова  
(расшифровка подписи)

Руководитель финансово-экономической службы

\_\_\_\_\_ (подпись)

\_\_\_\_\_ (расшифровка подписи)

Главный бухгалтер

  
(подпись)

Е.К. Соколова  
(расшифровка подписи)

27 марта 2023 г.







## 3. Источники финансирования дефицита средств учреждения

Наименование показателя	Код строки	Код аналитики	Утверждено плановых назначений	Исполнено плановых назначений					Сумма отклонения
				через лицевые счета	через банковские счета	через кассу учреждения	некассовыми операциями	итого	
1	2	3	4	5	6	7	8	9	10
<b>Источники финансирования дефицита средств - всего</b> (стр. 520+стр. 590+стр. 620+стр. 700+стр. 730+стр. 820+стр. 830)	500		0,00	0,00	0,00	0,00	0,00	0,00	0,00
<i>в том числе:</i> <b>Внутренние источники</b>	520		0,00	0,00	0,00	0,00	0,00	0,00	0,00
<i>из них:</i> <b>Движение денежных средств</b>	590	X	-1 800,00	-1 800,00	0,00	0,00	0,00	-1 800,00	0,00
выбытие денежных средств	592	610	-1 800,00	-1 800,00	0,00	0,00	0,00	-1 800,00	0,00
<b>Внешние источники</b>	620		0,00	0,00	0,00	0,00	0,00	0,00	0,00
<i>из них:</i> <b>Изменение остатков средств</b>	700	X	1 800,00	1 800,00	0,00	0,00	0,00	1 800,00	0,00
увеличение остатков средств, всего	710	510	0,00	-18 476 778,19	0,00	0,00	0,00	-18 476 778,19	X
уменьшение остатков средств, всего	720	610	0,00	18 478 578,19	0,00	0,00	0,00	18 478 578,19	X
<b>Изменение остатков по внутренним оборотам средств учреждения</b>	730	X	0,00	0,00	0,00	0,00	0,00	0,00	0,00
<b>Изменение остатков по внутренним расчетам</b>	820	X	0,00	0,00	0,00	0,00	0,00	0,00	0,00
<b>Изменение остатков расчётное по внутренним привлечением средств</b>	830	X	0,00	0,00	0,00	0,00	0,00	0,00	0,00

## 4. Сведения о возвратах остатков субсидий и расходов прошлых лет

Наименование показателя	Код строки	Код аналитики	Произведено возвратов				
			через лицевые счета	через банковские счета	через кассу учреждения	некассовыми операциями	итого
1	2	3	4	5	6	7	8
Возвращено остатков субсидий прошлых лет, всего	910	X	1 800,00	0,00	0,00	0,00	1 800,00

Руководитель



  
(подпись)
Е.Н. Кроти́кова  
(расшифровка подписи)

Руководитель финансово-экономической службы

(подпись)

(расшифровка подписи)

Главный бухгалтер


  
(подпись)
Е.К. Соколо́ва  
(расшифровка подписи)

27 марта 2023 г.